

Journée annuelle des centres de santé Auvergne Rhône-Alpes

18 juin 2019

Vincent SAUZEREAU – Sous-directeur par intérim

Clémence KREMER – Gestionnaire de projets

Mission de coordination de la Gestion du risque Auvergne-Rhône-Alpes



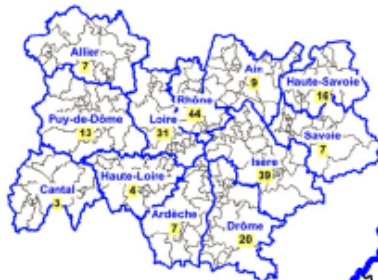
Panorama des centres de santé en région Auvergne Rhône-Alpes

Effectifs de centres de santé* par canton en Auvergne/Rhône-Alpes au 01/04/2019


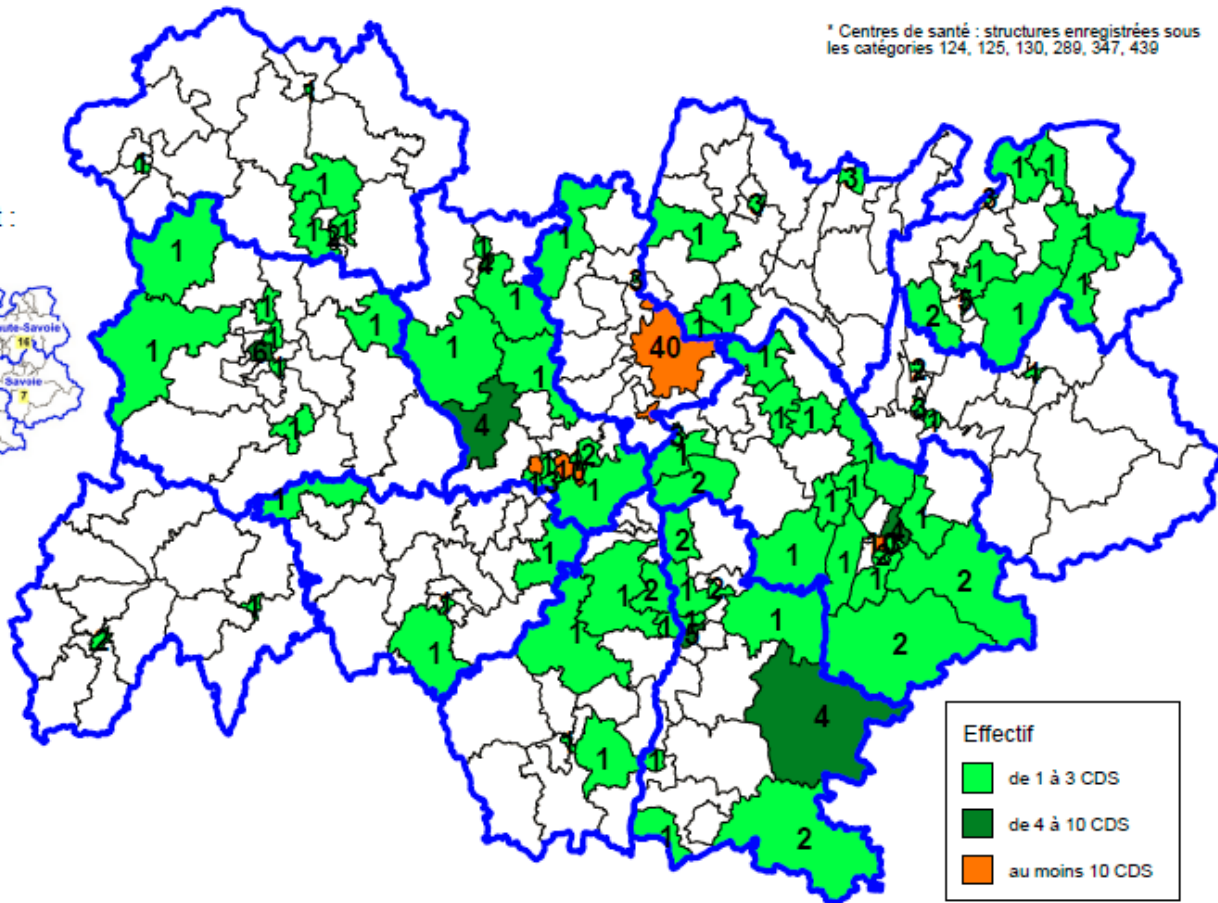
* Centres de santé : structures enregistrées sous
les catégories 124, 125, 130, 289, 347, 439

effectif Région = 200

effectif par département :



Métropole de Lyon : 40
 St Etienne : 10
 Grenoble : 10
 Clermont-Ferrand : 6



0 80 km

Détail du nombre de CDS par département AURA

Départements	Nb de CDS total	dt CDS médicaux ou polyvalents	dt CDS dentaires	dt CDS infirmiers
01	9	2	5	2
03	7	1	4	2
07	7	2	0	5
15	3	0	1	2
26	20	5	5	10
38	39	14	10	15
42	31	11	12	8
43	4	0	1	3
63	13	4	9	0
69	44	13	18	13
73	7	2	5	0
74	16	3	11	2
TOTAL	200	57	81	62